

CATÁLOGO 2021

www.elshaddaiartes.com.br





Índice

2/13	Cestas
14/21	Bandejas
22/24	Baús e Maletas
25/43	Vasos e Cachepôs
44/49	Quadros
50/51	Porta Vinhos
52/58	Diversos
59/66	Móveis e Decoração
67/72	Ins. e Itens Decorativos
73/79	Embalagens



LINHA Vestas

Cesta RD Toquinho c/ Sintético

TAM	CÓD	MED (cm)
025	05431	25x25x07
030	05432	30x30x08
035	05433	35x35x09
040	05434	40x40x10



Cesta RD Toquinho c/ PVC Branco

TAM	CÓD	MED (cm)
025	05435	25x25x07
030	05436	30x30x08
035	05437	35x35x09
040	05438	40x40x10



Cesta RD Toquinho c/ PVC Preto

TAM	CÓD	MED (cm)
025	05745	25x25x07
030	05746	30x30x08
035	05747	35x35x09
040	05748	40x40x10



Cesta RD Toquinho c/ Bambu

TAM	CÓD	MED (cm)
025	05476	25x25x07
030	05477	30x30x08
035	05478	35x35x09
040	05479	40x40x10



Cesta Oval Toquinho c/ Sintético

Cesta Oval Toquinho c/ PVC Branco



TAM	CÓD	MED (cm)
030	05442	33x21x08
035	05443	39x27x09
040	05444	43x31x10



TAM	CÓD	MED (cm)
030	05439	33x21x08
035	05440	39x27x09
040	05441	43x31x10

Cesta Oval Toquinho c/ PVC Preto

Cesta Oval Toquinho c/ Bambu



TAM	CÓD	MED (cm)
030	05749	33x21x08
035	05750	39x27x09
040	05751	43x31x10



TAM	CÓD	MED (cm)
030	05480	33x21x08
035	05481	39x27x09
040	05482	43x31x10

Cesta Ret Toquinho c/ Sintético

Cesta Ret Toquinho c/ PVC Branco

Cesta Ret Toquinho c/ PVC Preto



TAM	CÓD	MED (cm)
P	05331	32x20x08
M	05413	37x24x09
G	05332	42x29x10



TAM	CÓD	MED (cm)
P	05414	32x20x08
M	05415	37x24x09
G	05416	42x29x10



TAM	CÓD	MED (cm)
P	05849	32x20x08
M	05850	37x24x09
G	05851	42x29x10

Fraldeira s/ corda



TAM	CÓD	MED (cm)	TAM	CÓD	MED (cm)
010	00549	10x10x06	030	00043	30x30x09
015	00046	15x15x06	035	01136	35x35x09
020	00045	20x20x07	040	00041	40x40x10
025	00044	25x25x08	050	00225	50x50x11

Fraldeira c/ corda



TAM	CÓD	MED (cm)	TAM	CÓD	MED (cm)
015	00039	15x15x06	030	00202	30x30x09
020	00201	20x20x07	035	00040	35x35x09
025	00038	25x25x08	040	00425	40x40x10

Fraldeira oval s/ corda

Fraldeira oval c/ corda



TAM	CÓD	MED (cm)
030	00055	30x22x07
035	00054	35x25x08
040	00053	40x30x09

TAM	CÓD	MED (cm)
030	00248	30x22x07
035	00249	35x25x08
040	00250	40x30x09

Passa Fita s/ corda



TAM	CÓD	MED (cm)
P	00661	34x23x13
M	00660	45x27x15
G	00659	53x32x18

Mexicana s/ corda



TAM	CÓD	MED (cm)
P	00049	37x29x12
M	00048	46x32x13
G	00047	69x45x20

Viradinha s/ corda



TAM	CÓD	MED (cm)
S/ CORDA	00960	32x28x12
C/ CORDA	00959	32x28x12

Cesta Crivada



TAM	CÓD	MED (cm)
M	05314	47x44x14
G	03638	47x44x16

Passa Fita c/ corda



TAM	CÓD	MED (cm)
P	01141	34x23x13
M	01002	45x27x15
G	01001	53x32x18

Mexicana c/ corda



TAM	CÓD	MED (cm)
P	00663	37x29x12
M	00200	46x32x13
G	00281	69x45x20

Tacho Bambu Especial



TAM	CÓD	MED (cm)
UN	05887	34x34x26

Cesta Tatu



TAM	CÓD	MED (cm)
UN	00436	31x18x10



TAM	CÓD	MED (cm)
P	00670	31x18x13
M	00669	38x20x13
G	00668	41x23x13



TAM	CÓD	MED (cm)
UN	01252	27x15x10

Xícara Mini

Cesta Xícara



TAM	CÓD	MED (cm)
N01	00051	12x12x6,5
N02	00841	13x13x08



TAM	CÓD	MED (cm)
M	00185	38x22x14

Cesta Padeira



Padeira 5x5

CÓD	MED (cm)
00551	05x05x05

Padeira 8x8

CÓD	MED (cm)
00550	08x08x06

Padeira Violeta

CÓD	MED (cm)
00435	14x11x07

Padeira 10x5

CÓD	MED (cm)
00558	10x05x05

Padeira 15x8

CÓD	MED (cm)
00557	16x08x05

Padeira 2 Violetas

CÓD	MED (cm)
00261	24x12x07

Cesta Bambuzinho

Cesta Duplo Bambuzinho



TAM	CÓD	MED (cm)
VIOL	01232	14x14x10
CRIS	00860	20x20x16

TAM	CÓD	MED (cm)
2 VIOL	01233	30x14x15
2 CRIS	00799	32x20x18



Cesta Bambu FM

TAM	CÓD	MED (cm)
AZAL	01253	17x17x12
CRIS	01254	20x12x16



Cesta Dupla Bambu FM

TAM	CÓD	MED (cm)
2 VIOL	01240	17x17x12
2 CRIS	00923	26x12x14



Cesta Funeral



Funeral

CÓD	MED (cm)
00366	24x24x24

Crisantemo Duplo

CÓD	MED (cm)
04788	17x17x29

Duplo Carnaúba

CÓD	MED (cm)
03854	22x22x40

Funeral Duplo

CÓD	MED (cm)
00538	24x24x46

2 Crisantemo Duplo

CÓD	MED (cm)
01235	35x20x31

Violeta Bambu Simples



TAM	CÓD	MED (cm)
UN	03011	12x12x08

Bola Belga Bambu



TAM	CÓD	MED (cm)
UN	03010	26x20x15

2 Violeta Bambu Simples



TAM	CÓD	MED (cm)
UN	03712	28x22x08

Cesta Chapéu



TAM	CÓD	MED (cm)
VIOL	04138	20x12x10
CRIS	00735	29x16x13

Cesta Chapelão



TAM	CÓD	MED (cm)
UN	01142	15x17x42

Redonda Vime



TAM	CÓD	MED (cm)
P	00655	30x30x08
M	00656	35x35x09
G	00657	38x38x10

Oval Vime



TAM	CÓD	MED (cm)
P	00363	36x26x09
M	00364	40x30x10
G	00365	44x34x10

Coração Vime



TAM	CÓD	MED (cm)
P	00444	26x25x08
M	00426	29x29x09
G	00403	36x34x10

Clássica Vime



TAM	CÓD	MED (cm)
P	00439	27x20x11
M	00438	33x30x13
G	00437	36x30x16

Redonda Alta Vime



TAM	CÓD	MED (cm)
P	00645	28x28x12
M	00573	35x35x13
G	00640	38x38x14

Oval Alta Vime



TAM	CÓD	MED (cm)
P	00393	38x22x09
M	00642	43x24x10
G	00644	45x28x10

Retangular Vime



TAM	CÓD	MED (cm)
P	00621	34x23x08
M	00620	40x26x09
G	00619	45x34x10

Quadrada Vime



TAM	CÓD	MED (cm)
P	00837	30x23x11
M	00836	35x28x13
G	00835	40x33x16

Canoa Vime



TAM	CÓD	MED (cm)
P	00618	39x27x12
M	00617	44x27x13
G	00616	48x30x14

Jangada Vime



TAM	CÓD	MED (cm)
P	00274	36x20x05
M	00273	43x24x5,5
G	00272	50x28x6,5

Fraldeira Vime



TAM	CÓD	MED (cm)
P	00702	30x30x10
M	00521	35x35x10
G	01169	40x40x11

Tacho Vime



TAM	CÓD	MED (cm)
P	05639	28x09x20
M	05640	31x09x24
G	05641	35x10x28

Laranjeira RD Vime



TAM	CÓD	MED (cm)
P	00450	33x33x15
M	00523	39x39x17
G	00522	44x44x21

Laranjeira oval Vime



TAM	CÓD	MED (cm)
P	00452	40x29x14
M	00453	47x35x17
G	00454	53x40x20

Laranjeira RD Vime Mini



TAM	CÓD	MED (cm)
P	00903	22x22x09
M	00829	27x27x10
G	00901	30x30x10

Laranjeira oval Vime Mini



TAM	CÓD	MED (cm)
P	00451	23x17x07
M	00829	28x20x09
G	00645	32x24x11

Vime Paraná



TAM	CÓD	MED (cm)
VIOL	02975	13x13x8,5
CRIS	00919	18x18x16

Vime Paraná Duplo



TAM	CÓD	MED (cm)
2 VIOL	01166	30x16x08
2 CRIS	01167	38x20x13

Chapéu Vime c/ Aba



TAM	CÓD	MED (cm)
UN	03712	28x22x08

Arranjo Ciposinho Vime




TAM	CÓD	MED (cm)
P	00627	03x03x03
M	00626	05x05x05
G	00625	08x08x08

Piquenique Vime



TAM	CÓD	MED (cm)
MINI	00333	25x16x10
P	00525	43x26x16
M	00829	52x30x19
G	00645	56x33x20

Piquenique PVC



TAM	CÓD	MED (cm)
MINI	00739	25x16x10
P	00664	43x26x16
M	00665	52x30x19
G	00666	56x33x20

Pinus c/ Coluna

TAM CÓD MED (cm)
VIOL 04276 13x08x10
CRIS 01143 17x13x15



Cesta Laminado

TAM CÓD MED (cm)
VIOL 04866 14x14x08
CRIS 04378 17x17x15



Pinus c/ Coluna Duplo



TAM CÓD MED (cm)
2 VIOL 04272 27x13x10
2 CRIS 01084 35x17x15

Cesta Dupla Laminado



TAM CÓD MED (cm)
2 VIOL 04375 14x28x08
2 CRIS 04381 17x35x15

Cesta Laminado Ret



TAM CÓD MED (cm)
P 04791 29x22x08
M 04792 33x26x08
G 04793 37x30x08

Cesta Ret Pinus



TAM CÓD MED (cm)
P 04548 29x19x27
M 04550 34x23x32
G 04552 40x29x34

Vovó Pinus



TAM CÓD MED (cm)
P 04791 30x17x11
M 04792 35x22x12
G 04793 40x27x14

Praia Pinus



TAM CÓD MED (cm)
P 04791 28x18x08
M 04792 33x26x10
G 04793 40x32x12

Vovó Sintético



TAM	CÓD	MED (cm)
P	00614	31x19x11
M	00613	37x24x12
G	00612	42x30x13

Vovó Carnaúba c/ Sintético



TAM	CÓD	MED (cm)
P	05320	32x18x10
M	05321	36x24x11
G	05322	41x29x13

Vovó Palha



TAM	CÓD	MED (cm)
P	00614	31x19x11
M	00613	37x24x12
G	00612	42x30x13

Coração Palha



TAM	CÓD	MED (cm)
P	00780	20x20x06
M	00779	25x25x07
G	00778	30x30x08

Praia Carnaúba c/ Sint.




TAM	CÓD	MED (cm)
P	00932	23x23x09
M	00933	30x30x10
G	00934	37x37x11

Ret Carnaúba c/ Sint.



TAM	CÓD	MED (cm)
P	05366	26x19x08
M	05367	32x26x10
G	05368	39x33x12

Cesta Sintético



TAM	CÓD	MED (cm)
VIOL	05076	14x14x09
CRIS	05074	18x18x14

Cesta Dupla Sintético



TAM	CÓD	MED (cm)
UN	03644	30x16x09

LINHA Bandejas



Ripa Fechada



TAM	CÓD	MED (cm)
P	04631	28x17x10
M	04628	34x24x10
G	04625	40x27x10

Pinus c/ Sisal



COR	CÓD	MED (cm)
ESC	01122	45x30x18
ONÇA	04483	45x30x18

Bandeja Pinus



TAM	CÓD	MED (cm)
P	04046	31,20,7,5
M	05019	39x24x7,5
G	04045	46x30x7,5

Madeira c/ pé dobrável



COR	CÓD	MED (cm)
ESC	00798	39x28x07
ONÇA	03841	39x28x07

Bandeja Laminado



TAM	CÓD	MED (cm)
P	01152	29x23x11
M	01153	33x26x11
G	01154	38x30x11

Bandeja Bambu Oval



TAM	CÓD	MED (cm)
N01	00775	20x15x06
N02	00777	24x18x07
N03	00776	28x22x08
N04	00844	32x24x09
N05	03029	37x26x14

Caixa Pinus



TAM	CÓD	MED (cm)
N02	01153	26x20x10
N03	01154	32x25x10
N04	04695	39x28x10
N05	04697	45x35x10

Bandeja Laminado



TAM	CÓD	MED (cm)
N01	04569	19x11x04
N02	04572	25x15x04
N03	04575	30x19x04

Pallet Laminado



TAM	CÓD	MED (cm)
N01	01128	15x12x4,5
N02	01129	21x15x4,5
N03	01130	30x20x04

Pallet Laminado 33x24



TAM	CÓD	MED (cm)
UN	01146	33x24x06


Pallet Laminado 50x35



TAM	CÓD	MED (cm)
UN	01148	50x35x6,5

Caixa Oval Toquinho c/ Sintético

TAM	CÓD	MED (cm)
030	05333	33x21x08
035	05325	39x27x09
040	05334	43x31x10



Caixa Oval Toquinho c/ PVC

TAM	CÓD	MED (cm)
030	05420	33x21x08
035	05421	39x27x09
040	05422	43x31x10



Caixa Oval Toquinho c/ Bambu

TAM	CÓD	MED (cm)
030	05487	33x21x08
035	05488	39x27x09
040	05489	43x31x10



Caixa RD Toquinho c/ Sintético

TAM	CÓD	MED (cm)
025	05423	25x25x07
030	05424	30x30x08
035	05425	35x35x09
040	05426	40x40x10



Caixa RD Toquinho c/ PVC Branco

TAM	CÓD	MED (cm)
025	05427	25x25x07
030	05428	30x30x08
035	05429	35x35x09
040	05430	40x40x10



Caixa RD Toquinho c/ Bambu

TAM	CÓD	MED (cm)
025	05483	25x25x07
030	05484	30x30x08
035	05485	35x35x09
040	05486	40x40x10



Caixa Ret Toquinho c/ Sintético

TAM	CÓD	MED (cm)
P	05371	32x20x08
M	05417	37x24x09
G	05372	42x29x10



Caixa Ret Toquinho c/ PVC

TAM	CÓD	MED (cm)
P	05418	31x20x7,5
M	05419	39x24x7,5
G	05445	46x30x7,5



Bandeja Vime



TAM	CÓD	MED (cm)
P	00781	38x26x08
M	00782	44x30x09
G	00783	49x33x10

Bandeja Ciposinho



TAM	CÓD	MED (cm)
N01	00914	17x10x04
N02	00915	20x12x04
N03	00916	23x16x04

Bandeja Laranjeira RD

TAM	CÓD	MED (cm)
020	00974	22x22x7,5
025	00973	27x27x9,5
030	00633	31x31x10
035	00632	37x37x12
040	00631	45x45x15



Bandeja Laranjeira Oval



TAM	CÓD	MED (cm)
015	00971	23x17x06
020	00972	29x21x07
025	00970	34x26x09

TAM	CÓD	MED (cm)
030	00630	43x33x11
035	00629	47x38x13
040	00628	55x45x20

Bandeja Oval Vime 1°



TAM	CÓD	MED (cm)
P	01204	33x23x07
M	01202	36x26x09
G	05183	40x31x10

Bandeja Cabeção Vime



TAM	CÓD	MED (cm)
P	00853	43x34x16
M	00852	48x38x18
G	00851	52x43x19

Engomadeira Vime

TAM	CÓD	MED (cm)
P	00752	41x31x14
M	00939	47x37x17
G	00714	52x40x20



Bandeja Sintético



TAM	CÓD	MED (cm)
P	01043	36x25x08
M	00533	40x32x8,5
G	00534	46x36x8,5

Café Manhã Sintético



TAM	CÓD	MED (cm)
P	05357	30x20x8,5
G	00473	40x26x8,5

Bandeja Sintético c/ Borda



TAM	CÓD	MED (cm)
P	05875	36x25x08
M	05876	40x32x8,5
G	05877	46x36x8,5

Café Manhã Sintético c/ Alça Arame



TAM	CÓD	MED (cm)
UN	00950	40x27x09

Gaveta Sintético



TAM	CÓD	MED (cm)
P	00469	33x25x11
M	00683	38x30x16

Café Manhã Carn. c/ Sint.



TAM	CÓD	MED (cm)
UN	05827	40x26x12

Bandeja Carn. c/ Sint.



TAM	CÓD	MED (cm)
P	00788	34x26x06
M	00787	45x32x09
G	00789	55x40x11

Café Manhã OSB



TAM	CÓD	MED (cm)
CARN.	05888	37x27x07
SINT.	05889	37x27x07

Café Manhã Palha



TAM	CÓD	MED (cm)
MINI	05100	22x13x09
M	00586	31x21x07
G	00585	39x28x09

Bandeja Palha s/ Alça



TAM	CÓD	MED (cm)
P	00065	22x13x05
M	00064	26x18x5,5
G	00063	34x26x06

Bomboniere QD



TAM	CÓD	MED (cm)
P	03005	15x15x07
M	03004	22x22x09
G	03008	27x27x10

Bomboniere Ret



TAM	CÓD	MED (cm)
P	03700	25x13x05
M	03701	28x17x06
G	03702	30x19x07

Pãozeira Oval



TAM	CÓD	MED (cm)
P	00976	26x11x06
M	00977	29x12x07
G	00979	32x15x08

Pãozeira Ret



TAM	CÓD	MED (cm)
P	05649	23x12x06
M	05650	25x14x07
G	05651	28x16x07

Coração Palha



TAM	CÓD	MED (cm)
P	00302	15x15x06
M	00301	20x20x07
G	00300	25x25x08

Coração Ciposinho




TAM	CÓD	MED (cm)
P	00576	14x14x03
M	00577	18x18x03
G	00578	20x20x03

Coração Fio Sintético



TAM	CÓD	MED (cm)
P	04667	20x20x4,5
M	04670	28x28x4,5
G	04673	36x36x4,5

Coração Pinus Colorido



TAM	CÓD	MED (cm)
P	04348	22x22x7,5
M	03043	28x28x7,5
G	04351	40x40x7,5

Coração Pinus



TAM	CÓD	MED (cm)
P	01099	22x22x7,5
M	01097	28x28x7,5
G	01095	40x40x7,5

Coração Pinus Baixo



TAM	CÓD	MED (cm)
P	03039	22x22x3,5
M	03040	28x28x3,5
G	03041	36x36x3,5

Coração Pinus Duplo



TAM	CÓD	MED (cm)
UN	01085	55x55x25

Coração Pinus Duplo Fechado



TAM	CÓD	MED (cm)
P	03044	33x23x07
M	03045	44x31x07
G	03046	53x36x07

Coração Pinus GG



TAM	CÓD	MED (cm)
50	05786	50x50x07
70	04139	70x70x07

Baiás e Maletas LINHA



Baú Palha

TAM	CÓD	MED (cm)
N01	00262	22x13x11
N02	00263	26x18x13
N03	00205	37x26x20
N04	00206	40x34x22
N05	00455	46x40x28



Baú Bambu

TAM	CÓD	MED (cm)
N01	00526	23x14x13
N02	00527	28x20x17
N03	00528	33x26x21
N04	00529	40x33x24
N05	03654	47x40x29



Baú Sintético



TAM	CÓD	MED (cm)
N01	00481	22x14x12
N02	00480	27x20x16
N03	00484	33x26x16
N04	00483	39x32x22
N05	00991	50x40x28




Baú Vime

TAM	CÓD	MED (cm)
N01	00929	24x14x12
N02	00235	30x21x17
N03	00256	37x27x22
N04	00170	43x23x23



Baú Carnaúba

TAM	CÓD	MED (cm)
N01	00574	22x14x12
N02	00515	27x20x16
N03	00482	33x26x16
N04	00221	39x32x22
N05	00220	50x40x28



Baú Laminado

TAM	CÓD	MED (cm)
N01	01123	20x14x10
N02	01124	26x20x12
N03	01125	30x23x15
N04	01126	35x26x16



Baú Pinus



TAM	CÓD	MED (cm)
N03	00755	35x26x20
N04	00756	42x31x22

Pulguinha Palha



TAM	CÓD	MED (cm)
N01	00775	20x15x06

Maleta Palha

TAM	CÓD	MED (cm)
N01	00285	21x14x7,5
N02	00264	27x19x11
N03	00208	32x25x12
N04	00207	39x32x15
N05	00623	45x39x18



Maleta Pinus

TAM	CÓD	MED (cm)
N02	01107	26x18x08
N03	01108	32x25x11
N04	01109	40x30x14
N05	04886	45x35x17



Maleta Sintético



TAM	CÓD	MED (cm)
N01	00485	22x13x07
N02	00486	27x20x10
N03	00487	34x25x10
N04	00488	39x32x14
N05	00554	45x39x18



Maleta Carnaúba



TAM	CÓD	MED (cm)
N02	00514	27x20x10
N03	00513	34x25x10
N04	00340	39x32x14
N05	00512	45x39x18

Maleta Bambu



TAM	CÓD	MED (cm)
N02	05125	28x19x10
N03	00530	35x26x10
N04	00531	40x33x15
N05	00622	47x38x18

Vasos e Cachepos

LINHA





TAM	CÓD	MED (cm)
VIOL	04475	15x10x09
CRIS	04476	17x12x15
CIMB	04477	22x16x19



TAM	CÓD	MED (cm)
VIOL	04439	15x10x09
CRIS	04440	17x12x15
CIMB	04441	22x16x19

Cachepo Riscado c/ Listra



TAM	CÓD	MED (cm)
VIOL	04134	15x10x09
CRIS	04131	17x12x15
CIMB	04133	22x16x19

Cachepo Riscado c/ Z



TAM	CÓD	MED (cm)
VIOL	04132	15x10x09
CRIS	00951	17x12x15
CIMB	04130	22x16x19

Cachepo OSB c/ Taboa



TAM	CÓD	MED (cm)
VIOL	05890	15x10x09
CRIS	05891	17x12x15
CIMB	05892	22x16x19

Cachepo OSB c/ Sintét.



TAM	CÓD	MED (cm)
VIOL	05893	15x10x09
CRIS	05894	17x12x15
CIMB	05895	22x16x19

Cachepo c/ Flor



TAM	CÓD	MED (cm)
VIOL	04658	15x10x09
CRIS	04659	17x12x15
CIMB	04660	22x16x19

Cachepo c/ Flor RD



TAM	CÓD	MED (cm)
VIOL	04661	14x14x10
CRIS	04662	17x17x15
CIMB	04663	20x20x20

Cachepo Onça



TAM	CÓD	MED (cm)
VIOL	03723	15x10x09
CRIS	00376	17x12x15
CIMB	03722	22x16x19

Cachepo Onça c/ Taboa



TAM	CÓD	MED (cm)
VIOL	03726	15x10x09
CRIS	03725	17x12x15
CIMB	03724	22x16x19

Cachepo c/ Flor QD



TAM	CÓD	MED (cm)
VIOL	04664	13x13x09
CRIS	04665	16x16x14
CIMB	04666	20x20x19

Cachepo c/ Coluna



TAM	CÓD	MED (cm)
VIOL	04499	13x08x10
CRIS	04496	17x13x15
CIMB	04493	20x14x22

Cachepo c/ Borda



TAM	CÓD	MED (cm)
VIOL	01046	13x08x10
CRIS	04258	17x13x15
CIMB	04260	20x14x22

Cachepo c/ Borda QD



TAM	CÓD	MED (cm)
VIOL	04262	13x13x09
CRIS	04264	16x16x14
CIMB	04267	20x20x20

Cachepo Pinus



TAM	CÓD	MED (cm)
VIOL	00391	15x10x09
CRIS	00379	17x12x15
CIMB	00921	22x16x19

Cachepo Pinus QD



TAM	CÓD	MED (cm)
VIOL	04559	13x13x09
CRIS	04556	16x16x14



TAM	CÓD	MED (cm)
6x6	04683	08x08
8x8	04680	10x10



TAM	CÓD	MED (cm)
VIOL	04596	14x11x09
CRIS	04593	18x13x16
CIMB	04590	21x14x21

Cachepo Ripa Fechada



TAM	CÓD	MED (cm)
VIOL	04598	14x11x08
CRIS	04601	17x12x15
CIMB	04622	21x14x23

Cachepo Eucatex Simples




TAM	CÓD	MED (cm)
CRIS	04762	14x14x09
CIMB	05007	19x19x14

Cachepo Eucatex Vertical




TAM	CÓD	MED (cm)
VIOL	03715	14x14x09
CRIS	03716	19x19x14

Cachepo Eucatex Horizontal




TAM	CÓD	MED (cm)
VIOL	04767	14x14x09
CRIS	03714	19x19x14

Cachepo Sintético c/ Borda




TAM	CÓD	MED (cm)
UN	04685	15x15x13

Cachepo Sintético



TAM	CÓD	MED (cm)
VIOL	03796	14x10x09
CRIS	03817	18x12x14
CIMB	03827	22x16x19

Cachepo Sintético Sextavado



TAM	CÓD	MED (cm)
VIOL	03791	14x14x09
AZAL	03801	14x14x13
CRIS	03812	18x18x15
CIMB	03822	20x20x19

Cachepo Carnaúba c/ Sintético



TAM	CÓD	MED (cm)
VIOL	03751	15x10x09
CRIS	03750	17x12x15
CIMB	03749	22x16x19

Cachepo Taboa Aberta



TAM	CÓD	MED (cm)
VIOL	03829	14x10x09
CRIS	00375	18x12x14
CIMB	00384	22x16x19

Cachepo Taboa Aberta c/ Verniz



TAM	CÓD	MED (cm)
VIOL	03833	14x10x09
CRIS	03832	18x12x14
CIMB	03831	22x16x19

Cachepo Taboa Trançada



TAM	CÓD	MED (cm)
VIOL	03754	15x10x09
CRIS	03753	17x12x15
CIMB	03752	22x16x19

Cachepo Taboa Trançada c/ Verniz



TAM	CÓD	MED (cm)
VIOL	03757	15x10x09
CRIS	03756	17x12x15
CIMB	03755	22x16x19

Cachepo Sisal c/ Taboa



TAM	CÓD	MED (cm)
CRIS	01074	18x12x14
CIMB	00414	22x16x19

Cachepo Sisal c/ Taboa c/ Verniz



TAM	CÓD	MED (cm)
CRIS	01073	18x12x14
CIMB	03775	22x16x19

Cachepo Sisal c/ Carnaúba Sextavado



TAM	CÓD	MED (cm)
VIOL	04562	13x11x09
AZAL	04563	14x11x12
CRIS	04561	17x13x14
CIMB	04560	20x14x20

Cachepo Carnaúba



TAM	CÓD	MED (cm)
VIOL	03741	15x10x09
CRIS	03740	17x12x15
CIMB	03739	22x16x19

Cachepo Sisal c/ Carnaúba



TAM	CÓD	MED (cm)
VIOL	04701	15x10x09
CRIS	04699	17x12x15
CIMB	04700	22x16x19

Cachepo Sisal c/ Carnaúba QD



TAM	CÓD	MED (cm)
VIOL	03772	14x14x09
CRIS	03771	19x19x14

Cachepo Sisal c/ Carn. Sextavado c/ Verniz



TAM	CÓD	MED (cm)
VIOL	00000	13x11x09
AZAL	00000	14x11x12
CRIS	00000	17x13x14
CIMB	00000	20x14x20

Cachepo Carnaúba c/ Verniz



TAM	CÓD	MED (cm)
VIOL	03744	15x10x09
CRIS	03743	17x12x15
CIMB	03742	22x16x19

Cachepo Sisal c/ Carnaúba c/ Verniz



TAM	CÓD	MED (cm)
VIOL	05878	15x10x09
CRIS	04752	17x12x15
CIMB	05139	22x16x19

Cachepo Sisal c/ Carnaúba QD c/ Verniz



TAM	CÓD	MED (cm)
VIOL	03774	14x14x09
CRIS	03773	19x19x14

Cachepo Folha



TAM	CÓD	MED (cm)
VIOL	03718	15x10x09
CRIS	00413	17x12x15
CIMB	03717	22x16x19

Cachepo Folha c/ Verniz




TAM	CÓD	MED (cm)
VIOL	03721	15x10x09
CRIS	03720	17x12x15
CIMB	03719	22x16x19

Cachepo Capim



TAM	CÓD	MED (cm)
VIOL	03735	15x10x09
CRIS	00405	17x12x15
CIMB	00407	22x16x19

Cachepo Capim c/ Verniz



TAM	CÓD	MED (cm)
VIOL	03738	15x10x09
CRIS	03737	17x12x15
CIMB	03736	22x16x19

Cachepo Banana



TAM	CÓD	MED (cm)
VIOL	00390	15x10x09
CRIS	00377	17x12x15
CIMB	00385	22x16x19

Cachepo Banana c/ Verniz



TAM	CÓD	MED (cm)
VIOL	03734	15x10x09
CRIS	03733	17x12x15
CIMB	03732	22x16x19

Cachepo Banana RD



TAM	CÓD	MED (cm)
VIOL	05013	14x14x09
CRIS	05168	18x18x14
CIMB	05296	22x22x20

Cachepo Banana QD



TAM	CÓD	MED (cm)
VIOL	05036	13x13x09
CRIS	05008	17x17x14

Cachepo c/ Plástico Capim



TAM	CÓD	MED (cm)
VIOL	03835	14x14x09
CRIS	03839	19x19x14

Cachepo c/ Plástico Semente



TAM	CÓD	MED (cm)
VIOL	03834	14x14x09
CRIS	03838	19x19x14

Cachepo c/ Plástico Samambaia



TAM	CÓD	MED (cm)
VIOL	00378	14x14x09
CRIS	03837	19x19x14

Cachepo c/ Plástico Folha



TAM	CÓD	MED (cm)
VIOL	03840	14x14x09
CRIS	03836	19x19x14

Cachepo Cipó



TAM	CÓD	MED (cm)
VIOL	03830	14x12x08
CRIS	01184	18x12x13
CIMB	01183	28x19x20

Cachepo Café



TAM	CÓD	MED (cm)
6x6	00895	06x06
8x8	00345	08x08
VIOL	00815	11x11x11
CRIS	00894	15x15x15
CIMB	03828	18x18x18

Cachepo c/ Fio Sintético



TAM	CÓD	MED (cm)
VIOL	04657	10x08x08
CRIS	04643	16x12x13
CIMB	04651	20x16x20

Cachepo Bambu FM



TAM	CÓD	MED (cm)
VIOL	03748	12x12x10
AZAL	03747	15x15x13
CRIS	03746	17x17x14
CIMB	03745	22x22x24

Cachepo Duplo Café



TAM	CÓD	MED (cm)
2VIOL	03865	26x11x11
2CRIS	03856	32x18x15

Cachepo Duplo Banana



TAM	CÓD	MED (cm)
2VIOL	00380	26x13x09
2CRIS	03861	37x19x12

Cachepo Duplo Taboa Trançada




TAM	CÓD	MED (cm)
2VIOL	03871	26x13x09
2CRIS	03858	37x19x15

Cachepo Duplo Carnaúba



TAM	CÓD	MED (cm)
2VIOL	05132	26x13x09
2CRIS	00813	37x19x15

Cachepo Duplo Sisal c/ Taboa



TAM	CÓD	MED (cm)
2VIOL	03875	26x13x09
2CRIS	00958	37x19x15

Cachepo Duplo Folha



TAM	CÓD	MED (cm)
2VIOL	00382	26x13x09
2CRIS	05133	35x18x15

Cachepo Duplo Sisal c/ Carnaúba



TAM	CÓD	MED (cm)
2VIOL	05879	26x13x09
2CRIS	04934	37x19x15

Cachepo Duplo Sintético



TAM	CÓD	MED (cm)
2VIOL	03877	26x13x09
2CRIS	03913	37x16x14

Cachepo Duplo Ripa Aberto



TAM	CÓD	MED (cm)
2VIOL	04612	27x13x10
2CRIS	04613	35x17x15

Cachepo Duplo c/ Borda



TAM	CÓD	MED (cm)
2VIOL	04528	27x13x10
2CRIS	04284	35x17x15

Cachepo Duplo Bambu FM



TAM	CÓD	MED (cm)
2VIOL	05557	30x12x11
2CRIS	04508	37x16x14

Cachepo Oval Carnaúba



TAM	CÓD	MED (cm)
2CRIS	00814	35x19x15

Cachepo Oval Sisal c/ Carnaúba



TAM	CÓD	MED (cm)
2CRIS	03859	35x19x15

Cachepo Sintético c/ Borda



TAM	CÓD	MED (cm)
2CRIS	04513	35x18x15

Cachepo 2 Violetas Capim



TAM	CÓD	MED (cm)
2VIOL	03863	26x13x09

Cachepo 2 Violetas Carnaúba c/ Sintético



TAM	CÓD	MED (cm)
2VIOL	03874	26x13x09

Cachepo 2 Violetas Pinus



TAM	CÓD	MED (cm)
2VIOL	05735	28x13x09

Cachepo 2 Violetas c/ Plástico Samanbaia



TAM	CÓD	MED (cm)
2VIOL	00381	26x13x09

Cachepo 2 Violetas c/ Plástico Semente



TAM	CÓD	MED (cm)
2VIOL	03868	26x13x09

Cachepo 2 Violetas c/ Plástico Capim



TAM	CÓD	MED (cm)
2VIOL	03867	26x13x09

Cachepo RD Carnaúba




TAM	CÓD	MED (cm)
P	00704	23x23x10
G	00234	32x32x14

Cachepo RD Taboa



TAM	CÓD	MED (cm)
P	01244	23x23x10
G	03007	32x32x14

Cachepo QD Carnaúba



TAM	CÓD	MED (cm)
P	03891	26x26x09
G	03892	32x32x15

Cachepo QD Taboa



TAM	CÓD	MED (cm)
P	03897	26x26x09
G	03898	32x32x15

Cachepo RD Banana



TAM	CÓD	MED (cm)
P	01081	23x23x10
G	01082	32x32x14

Cachepo RD Carnaúba c/ Verniz



TAM	CÓD	MED (cm)
P	03887	23x23x10
G	03888	32x32x14

Cachepo RD Taboa c/ Verniz



TAM	CÓD	MED (cm)
P	03889	23x23x10
G	03890	32x32x14

Cachepo QD Carnaúba c/ Verniz



TAM	CÓD	MED (cm)
P	03893	26x26x09
G	03894	32x32x15

Cachepo QD Taboa c/ Verniz



TAM	CÓD	MED (cm)
P	03899	26x26x09
G	03900	32x32x15

Cachepo QD Banana



TAM	CÓD	MED (cm)
P	05313	23x23x10
G	05038	32x32x14

Carriola Café



TAM	CÓD	MED (cm)
VIOL	03901	30x15x16
2VIOL	01044	40x16x16

Carriola Banana



TAM	CÓD	MED (cm)
VIOL	03902	28x13x14
2VIOL	03907	43x14x14

Carriola Capim



TAM	CÓD	MED (cm)
VIOL	03903	28x13x14

Carriola Vime



TAM	CÓD	MED (cm)
VIOL	00006	28x14x15

Carriola Cipó



TAM	CÓD	MED (cm)
VIOL	05248	31x16x13

Carriola c/ Flor



TAM	CÓD	MED (cm)
P	00280	25x11x11
M	03013	34x14x13
G	04041	41x21x18

Triciclo Cipó



TAM	CÓD	MED (cm)
M	00014	29x24x28
G	00015	40x31x34

Cachepo Cuia Carnaúba



TAM	CÓD	MED (cm)
N01	00703	25x14x10
N02	00232	29x15x15
N03	00231	34x17x17

Cachepo Cuia Carnaúba c/ Verniz



TAM	CÓD	MED (cm)
N01	03883	25x14x10
N02	03884	29x15x15
N03	03885	34x17x17

Cachepo Bola Belga Carnaúba



TAM	CÓD	MED (cm)
UN	00367	36x20x20

Cachepo Bola Belga Sextavado



TAM	CÓD	MED (cm)
UN	03910	33x26x18

Peixaria Cipó



TAM	CÓD	MED (cm)
UN	04939	40x18

Cachepo Cipó Cesto



TAM	CÓD	MED (cm)
N01	05846	20x20x20
N02	04333	25x25x25
N03	03054	30x30x30
N04	05847	35x35x35
N05	04332	40x40x40

Cachepo Jarra Carnaúba



TAM	CÓD	MED (cm)
UN	05344	24x30x15

Cachepo Jarra Sintético



TAM	CÓD	MED (cm)
UN	05896	15x15x30

Cachepo Sintético c/ Borda



TAM	CÓD	MED (cm)
P	05400	29x22x27
M	05881	36x25x33
G	05883	43x31x36

Cachepo Sintético c/ Borda QD



TAM	CÓD	MED (cm)
P	05880	30x30x27
M	05882	36x36x33
G	05884	43x43x36

Cachepo Pinus c/ Sisal



TAM	CÓD	MED (cm)
P	00926	25x25x25
G	03912	29x29x29

Cachepo Mosaico



TAM	CÓD	MED (cm)
P	05206	39x39x30
G	05017	50x50x41

Cachepo Pinus c/ Roda



TAM	CÓD	MED (cm)
P	01185	29x22x27
M	00594	36x25x33
G	00700	43x31x36

Cachepo Pinus QD c/ Roda



TAM	CÓD	MED (cm)
P	00588	30x30x27
M	00593	36x36x33
G	00698	43x43x36

Cachepo Pinus c/ Roda



TAM	CÓD	MED (cm)
P	00591	29x22x27
M	00595	36x25x33
G	00699	43x31x36

Cachepo Pinus QD c/ Roda



TAM	CÓD	MED (cm)
P	00589	30x30x27
M	00592	36x36x33
G	00697	43x43x36

Cachepo Ripa QD



TAM	CÓD	MED (cm)
UN	05866	32x32x40

Coluna Pinus



TAM	CÓD	MED (cm)
P	05712	30x30x60
M	04839	35x35x70

Jardineira Pinus 1M



TAM	CÓD	MED (cm)
UN	00432	104x18x15

Jardineira Pinus



TAM	CÓD	MED (cm)
P	01058	42x15x18
M	01190	56x18x15
G	01238	79x18x15

Vaso Cacto Sintético



TAM	CÓD	MED (cm)
07	04290	07x05
09	02970	08x07
11	00947	11x08

Vaso Colorido Sintético



TAM	CÓD	MED (cm)
12	05051	15x10x11
16	05050	17x12x14
18	04288	21x14x16
20	04287	22x15x18

Vaso Sintético s/ Borda



TAM	CÓD	MED (cm)
12	03939	15x10x11
16	03945	17x12x14
18	03951	21x14x16
20	02965	22x15x18

Vaso Sintético c/ Borda



TAM	CÓD	MED (cm)
12	03939	16x11x12
16	03945	19x14x15
18	03951	22x15x17
20	02965	24x17x18

Vaso Quadrado



TAM	CÓD	MED (cm)
P	00808	21x14x21
M	04013	29x20x29

Vaso Cuia c/ Borda



TAM	CÓD	MED (cm)
17	03981	19x10x10
25	00948	24x14x12
28	01172	28x18x13
35	04005	35x24x15

Vaso Cuia s/ Borda



TAM	CÓD	MED (cm)
13	04407	15x07x09
17	04413	19x10x10
20	04398	22x12x11
25	04422	25x13x13

TAM	CÓD	MED (cm)
28	01197	29x16x14
32	04395	33x19x15
40	04402	42x24x18

Vaso s/ Borda



Vaso 24
CÓD MED (cm)
04370 25x16x20



Vaso 27
CÓD MED (cm)
04365 27x19x24



Vaso 30
CÓD MED (cm)
04785 30x21x26



Vaso 35
CÓD MED (cm)
02974 35x25x29



Vaso 45
CÓD MED (cm)
04306 45x32x38

Vaso c/ Borda



Vaso Conic P
CÓD MED (cm)
00520 26x21x16



Vaso VB 28
CÓD MED (cm)
03966 29x24x20



Vaso 98
CÓD MED (cm)
00475 35x31x21



Vaso 99
CÓD MED (cm)
03975 41x33x24




Vaso TC N04
CÓD MED (cm)
05864 52x42x32

Vaso VB c/ Prato



TAM	CÓD	MED (cm)
28	04025	29x24x20
34	00598	35x29x24
48	04030	47x33x35

Vaso Jardineira



TAM	CÓD	MED (cm)
P	01205	37x16x14
M	04020	48x24x17

Vaso Coluna QD



TAM	CÓD	MED (cm)
P	00809	27x17x39
M	00810	28x17x43
G	05102	34x17x54

Vaso Coluna RD



TAM	CÓD	MED (cm)
UN	05055	38x19x51

Vaso Sisal



TAM	CÓD	MED (cm)
MINI	00319	07x06
10	00553	10x08
12	00478	12x09
14	00517	14x10
16	00465	16x12

Vaso Sisal G



TAM	CÓD	MED (cm)
UN	00476	26x20x24

Vaso Costurado Sintético



TAM	CÓD	MED (cm)
P	04900	11x07x11
M	04903	16x10x16
G	04906	26x20x25

Vaso Costurado Palha



TAM	CÓD	MED (cm)
UN	04909	26x20x25

Vaso Plástico

TAM	CÓD
07	03389
09	03390
11	03050
13	05282
15	05250
17	05251
20	03392
24	03393
27	03394
30	03395
35	03396
45	03397



Vaso Plástico c/ Borda



TAM	CÓD	MED (cm)
18	05897	20x20x17
24	05898	24x24x19
28	05899	27x27x23
30	05900	30x30x25
98	04965	34x34x30
99	04966	38x38x31
TCN4	05723	50x50x40

Vaso Jardineira Plástico



TAM	CÓD	MED (cm)
P	01196	35x15x12
M	01198	45x18x12
G	01221	58x21x14

Vaso Jardineira Plástico Plasnew



TAM	CÓD	MED (cm)
P	05901	36x12x09
G	05902	47x21x16

Vaso Jardineira Mini



TAM	CÓD	MED (cm)
UN	03400	15x07x5,5

Vaso QD Plástico



TAM	CÓD	MED (cm)
13	05790	13x13x07
18	05791	18x18x15
M	05764	24x24x21
G	04859	33x33x28

Capa Vaso Plástico



TAM	CÓD	MED (cm)
5L	05903	21x21x20
12L	05717	28x28x24
15L	05904	30x30x26
20L	05905	33x33x29
25L	05906	35x35x30

Prato Plástico



TAM	CÓD	TAM	CÓD
09	03367	26	02984
11	03368	28	03374
14	03369	30	03375
17	03370	33	03376
20	03371	37	03377
22	03372	42	03378
24	03373	50	03379

Vaso Bonsai Plástico



TAM	CÓD	MED (cm)
P	04978	22x16x06
G	04979	28x21x10

Vaso Coluna Plástico



TAM	CÓD	MED (cm)
P	05766	25x25x38
M	05767	29x29x44
G	05768	33x33x52

Vaso Parede Plástico



TAM	CÓD	MED (cm)
P	05252	15x11x11
M	05781	23x12x12
G	04774	30x16x18

Vaso Cuia Plástico



TAM	CÓD	MED
17	03381	17x9,5x09
20	03382	21x12x10
25	03383	24x14x11
28	03384	28x16x13
32	03385	32x19x13
35	03386	35x24x15
40	03387	40x24x16



Vaso Cuia Terracota



TAM	CÓD	MED
17	05907	17x17x11
25	05908	23x23x14
28	05909	29x29x17

Vaso Plástico Terracota



TAM	CÓD	MED
20	05910	20x20x18
28	05911	28x28x24
98	05912	34x34x30

A framed artwork featuring a cluster of pink orchids with yellow centers and green foliage, set against a dark, textured background. The orchids are arranged in a dense, overlapping group, with some showing detailed vein patterns. The greenery includes long, slender leaves and small, delicate flowers. The entire composition is presented within a dark frame, which is mounted on a light-colored wall.

LINHA
Quadros

Quadro 1 Pinus



TAM Cód MED (cm)
UN 01155 32x46

Quadro 2 Pinus em Pé



TAM Cód MED (cm)
UN 04055 32x80

Quadro 2 Pinus



TAM Cód MED (cm)
UN 04054 40x40

Quadro 2 Pinus Diagonal



TAM Cód MED (cm)
UN 01003 40x40

Quadro 3 Pinus



TAM Cód MED (cm)
UN 04056 50x48

Quadro 3 Pinus Diagonal



TAM Cód MED (cm)
UN 01179 73x60

Quadro 4 Pinus



TAM Cód MED (cm)
UN 01156 60x80

Porta Chave Pinus



TAM Cód MED (cm)
UN 04253 37x15

Q- 50



TAM	CÓD	MED (cm)
VIOL	04157	53x53
CRIS	02977	70x70

Q- 70



TAM	CÓD	MED (cm)
VIOL	04238	65x65
CRIS	01210	92x92

Q- 30



TAM	CÓD	MED (cm)
VIOL	04188	30x39
CRIS	04185	47x60

Q- 80



TAM	CÓD	MED (cm)
VIOL	01213	30x40
CRIS	02980	37x47

Q- 60



TAM	CÓD	MED (cm)
VIOL	04160	89x53
CRIS	04158	136x80

Q- 40



TAM	CÓD	MED (cm)
VIOL	04191	55x55
CRIS	04194	70x70

Q- 140



TAM	CÓD	MED (cm)
VIOL	04220	47x47
CRIS	04218	67x67

Q- 10



TAM	CÓD	MED (cm)
VIOL	04180	35x45
CRIS	04177	40x55

Q- 90



TAM	CÓD	MED (cm)
VIOL	04171	40x40
CRIS	04174	60x60

Q- 100



TAM	CÓD	MED (cm)
VIOL	04201	40x40
CRIS	04198	60x60

Q- 120



TAM	CÓD	MED (cm)
VIOL	04211	45x45
CRIS	04208	60x60

Q- 160



TAM	CÓD	MED (cm)
VIOL	04231	60x50
CRIS	04228	90x70

Q- 20



TAM	CÓD	MED (cm)
2 VIOL	04183	45x49

Q- 110



TAM	CÓD	MED (cm)
VIOL	04204	45x45
CRIS	01218	60x60

Q- 130




TAM	CÓD	MED (cm)
VIOL	04213	45x45
CRIS	04216	60x60

Q- 150




TAM	CÓD	MED (cm)
VIOL	04223	60x50
CRIS	04226	90x70

Q- 180



TAM	CÓD	MED (cm)
VIOL	04240	60x50
CRIS	04243	90x70

Q- 170



TAM	CÓD	MED (cm)
VIOL	04234	60x50
CRIS	01219	90x70

Q- 190



TAM	CÓD	MED (cm)
VIOL	04249	63x63
CRIS	04246	96x96

Quadro 1 Sintético




TAM	CÓD	MED (cm)
UN	00011	35x35x35

Quadro 2 Sintético



TAM	CÓD	MED (cm)
UN	00012	68x68x52

Quadro 3 Sintético



TAM	CÓD	MED (cm)
UN	00013	100x100x70

Vaso Parede Sintético



TAM	CÓD	MED (cm)
G	00011	35x35x35
P	01008	15x11x10

Quadro 1 Café



TAM	CÓD	MED (cm)
VIOL	01180	25x41
CRIS	00981	30x50

Quadro 2 Café



TAM	CÓD	MED (cm)
2VIOL	01177	42x42
2CRIS	01178	50x50

Quadro 3 Café



TAM	CÓD	MED (cm)
3VIOL	05124	45x50
3CRIS	01228	67x58

Quadro 1 Cipó



TAM	CÓD	MED (cm)
UN	01176	46x46

Quadro 2 Cipó



TAM	CÓD	MED (cm)
UN	01187	51x51

Quadro 3 Cipó



TAM	CÓD	MED (cm)
UN	04047	55x55

Quadro 1 Cipó Capela



TAM	CÓD	MED (cm)
UN	04049	39x44

Quadro 2 Cipó Capela



TAM	CÓD	MED (cm)
UN	04048	51x52

Quadro 3 Cipó Capela



TAM	CÓD	MED (cm)
UN	04050	60x54

LINHA
Porta Vinho



Porta Vinho Pinus c/ Violeta



TAM CÓD MED (cm)
UN 00271 35x15x23

Porta Vinho Pinus c/ Taça



TAM CÓD MED (cm)
UN 00275 29x11x11

Porta Vinho Pinus



COR CÓD MED (cm)
ONÇA 01086 35x10x10
ESC 01087 35x10x10

Porta Vinho Pinus c/ Sisal



TAM CÓD MED (cm)
UN 03705 30x24x25

Porta Vinho Madeira Toquinho



TAM CÓD MED (cm)
UN 00965 35x10x10

Suporte p/ Garrafa



MED CÓD MED (cm)
P 03026 35x30x19
G 03027 35x36x26

Porta Vinho Bambu



TAM CÓD MED (cm)
UN 00819 34x13x18

Porta Vinho Pinus em Pé



TAM CÓD MED (cm)
UN 00892 12x10x37

Porta Vinho Palha em Pé



TAM CÓD MED (cm)
UN 00449 15x15x32

Porta Vinho Deitado



TAM CÓD MED (cm)
UN 00963 34x10x08

LINHA Diversos



Caixa Fruta Pinus




TAM	CÓD	MED (cm)
P	03842	47x29x24
M	03843	39x23x21
G	03844	33x18x19

Caixa Uva Pinus



TAM	CÓD	MED (cm)
P	00904	33x18x15
M	00905	39x24x17
G	00906	47x29x19

Arco Coroa Plástico



TAM	CÓD	MED (cm)
UN	03576	51x51

Caixa Surpresa Pinus



TAM	CÓD	MED (cm)
UN	04999	23x18x18

Caixa Fruta Miniatura




TAM	CÓD	MED (cm)
MINI	00985	26x13x09
15X12	04469	15x12
11X08	04463	11x08
06X08	04472	06x08

Caixa Miniatura 28x8



TAM	CÓD	MED (cm)
UN	04566	28x08x07

Arco Coroa Madeira



TAM	CÓD	MED (cm)
UN	00925	37x59
QD	04531	35x45

Caixa Surp. Aberta



TAM	CÓD	MED (cm)
UN	05298	34x24x19

Cerquinha Pinus GG



TAM Cód MED (cm)
UN 03711 50x42x50

Suporte 2 Violetas



TAM Cód MED (cm)
UN 01036 30x16x15

Balanço 1 Violeta



TAM Cód MED (cm)
UN 03906 38x15x34

Balanço Cercado



TAM Cód MED (cm)
UN 00555 38x15x34

Cerquinha Pinus



TAM Cód MED (cm)
M 00941 28x23x28
G 00942 34x28x35

Suporte 3 Violetas



TAM Cód MED (cm)
UN 05022 40x16x15

Balanço 2 Violetas



TAM Cód MED (cm)
UN 04388 38x15x34

Pracinha c/ 1 Violeta



TAM Cód MED (cm)
UN 05216 33x28x15

Casinha 1 Violeta



TAM CÓD MED (cm)
UN 00009 11x11x37

Trivioleta Pinus



TAM CÓD MED (cm)
VIOL 01216 28x23x15
CRIS 05015 55x21x32

Porta Objeto Pinus



TAM CÓD MED (cm)
UN 05266 44x50x10

Porta Panela Palha



TAM CÓD MED (cm)
N01 05274 18x18
N02 05273 21x21
N03 05030 25x25
N04 05031 28x28
N05 05032 30x30

Casinha 2 Violetas



TAM CÓD MED (cm)
UN 00010 25x13x48

Porta Talher Sintético



TAM CÓD MED (cm)
UN 05689 18x18x14

Fruteira Sintético



TAM CÓD MED (cm)
UN 01054 34x34x25

Porta Revista Palha



TAM CÓD MED (cm)
UN 00058 39x25x38

Porta Sache 2 Vime



TAM Cód MED (cm)
UN 00949 11x07x4,5

Porta Sache 3 Vime



TAM Cód MED (cm)
UN 05121 15x05x07

Porta Guardanapo Vime



TAM Cód MED (cm)
UN 00833 13x04x10

Porta Azeite Vime



TAM Cód MED (cm)
UN 00832 09x06x07

Porta Óleo Vime



TAM Cód MED (cm)
UN 01057 09x09x08

Chapéu Palha G



TAM Cód MED (cm)
ABERTO 00134 20x20x10
FECHADO 04544 20x20x10

Chapéu Palha



TAM Cód MED (cm)
P 00771 15x15x08
MINI 00769 04x08x08
GARRAFA 01106 02x04x04

Bolsa Feira Especial



TAM Cód MED (cm)
UN 05713 38x27x13

Bolsa Feira



CÓD MED (cm)
05885 11x08x04



CÓD MED (cm)
01139 17x07x14



CÓD MED (cm)
03704 25x09x18



CÓD MED (cm)
03703 35x10x26



CÓD MED (cm)
00228 40x11x30

Bolsa Balde



TAM CÓD MED (cm)
G 05694 29x08x39
MINI 05886 16x09x15

Bolsa Meia Lua



TAM CÓD MED (cm)
UN 05672 20x40x19

Carrinho Vime




TAM CÓD MED (cm)
P 04436 29x35x22
M 04437 58x30x38
G 04438 82x43x64

Suporte p/ Vaso



TAM	CÓD	MED (cm)
N01	05536	08CM
N02	05533	10CM
N03	05534	13CM
N04	05535	15CM
N05	05647	20CM

Suporte A



TAM	CÓD	MED (cm)
N01	05151	14x21
N02	05152	18x26
N03	05153	20x30
N04	05154	30x37

Corrente Ferro




TAM	CÓD	MED (cm)
N01	05145	44CM
N02	05146	54CM
N03	05147	64CM
N04	05148	74CM

Rede Sisal



TAM	CÓD	MED (cm)
P	04933	60CM
G	04932	80CM

Trilças Cipó



TAM	CÓD	MED (cm)
N01	05270	55CM
N02	05271	73CM
N03	05272	115CM

Rodízio Pinus RD



TAM	CÓD	MED (cm)
N20	00563	20CM
N25	00564	25CM
N30	00568	30CM
N35	00569	35CM

Rodízio Pinus QD



TAM	CÓD	MED (cm)
N20	04075	20CM
N25	04076	25CM
N30	04077	30CM
N35	04078	35CM

M LINHA Móveis e Decoração



Fruteira Pinus



TAM	CÓD	MED (cm)
2	05872	47x31x65
3	05215	47x31x94

Caixa Fruta 2 e 3 Andares



TAM	CÓD	MED (cm)
2	04747	47x24x65
3	04745	47x24x94

Jardineira Pinus



TAM	CÓD	MED (cm)
2	01229	52x20x65
3	01055	52x20x110
4	01056	52x20x157

Jardineira Mini



TAM	CÓD	MED (cm)
UN	01133	33x12x37

Estante Pinus



TAM	CÓD	MED (cm)
3	02961	41x80
4	02960	41x104
5	02959	41x134

Estante c/ Pergolado



TAM	CÓD	MED (cm)
UN	04719	218x92x44

Estante Pinus Dupla



TAM	CÓD	MED (cm)
3	05544	80x42x63
4	05742	117x42x76

Prateleira Pinus



TAM	CÓD	MED (cm)
UN	04743	110x34x130

Estante Pinus Mini



TAM	CÓD	MED (cm)
UN	04971	40x23

Cx Miniatura 3 Andares



TAM	CÓD	MED (cm)
UN	03001	38x12x15

Tripé



TAM	CÓD	MED (cm)
UN	01262	165 ALT

Kit Festa Pinus




TAM	CÓD
UN	04690

Mesa Cavalete



TAM	CÓD	MED (cm)
UN	03057	80x140x60

Painel Pinus P



TAM	CÓD	MED (cm)
40x60	04505	40x60
50x70	00998	50x70
60x80	00999	60x80

Painel Pinus c/ Pé




TAM	CÓD	MED (cm)
UN	03058	150x188

Pergolado Pinus



TAM	CÓD	MED (cm)
UN	04360	210x170x130

Painel Pinus G



TAM	CÓD	MED (cm)
100x120	05805	100x120
100x150	04888	100x150
100x180	04482	100x180

Coluna RD Pinus



TAM	CÓD	MED (cm)
40	05193	40CM
50	05196	50CM
60	05199	60CM
70	05202	70CM

Cadeira Pinus



TAM	CÓD	MED (cm)
UN	04688	30x30x30

Cadeira Palha



TAM	CÓD	MED (cm)
INFANTIL	00499	48x29x29
BONECA	05081	15x16x26

Mesa Palha



TAM	CÓD	MED (cm)
UN	05082	55x49x42

Cadeira Vime



TAM	CÓD	MED (cm)
UN	04676	37x23x48

Banquinho Pinus



TAM	CÓD	MED (cm)
UN	04689	22x24x24

Cadeira Palha Dupla



TAM	CÓD	MED (cm)
UN	04100	48x50x29

Lixeira Palha



TAM	CÓD	MED (cm)
P	05633	17x15x18
M	05634	21x18x21

Gaveteiro Sintético



TAM	CÓD	MED (cm)
2	04089	45x33x45
3	00183	45x33x65
4	00184	45x33x83

Roupeiro Vime



TAM	CÓD	MED (cm)
P	04033	30x41
M	04921	36x48
G	04032	40x55

Roupeiro Sintético



TAM	CÓD	MED (cm)
P	00774	25x22x37
M	00544	34x29x43
G	00545	42x35x63

Roupeiro Bambu



TAM	CÓD	MED (cm)
P	00347	34x34x40
G	02989	45x45x60

Cortina Madeira



TAM	CÓD	MED (cm)
UN	04271	85x200

Berço Moisés Vime



TAM	CÓD	MED (cm)
CESTO	05122	89x62x28
SUP.	05122	83x49x60

Jarra Sintético



TAM	CÓD	MED (cm)
P	00187	19x53
M	00188	19x62
G	00189	19x71

Garrafa Sintético



TAM	CÓD	MED (cm)
P	00567	13x67
M	00566	19x62
G	00565	19x71

Jarra Bambu



TAM	CÓD	MED (cm)
P	00394	23x23x40
M	00395	28x28x58
G	00467	31x31x79

Casinha Cipó



TAM	CÓD	MED (cm)
UN	00431	40x51x117

Bola Cipó



TAM	CÓD	MED (cm)
10	04038	10CM
20	00339	20CM
30	00338	30CM
40	00337	40CM
50	04039	50CM

Guirlanda Cipó



TAM	CÓD	MED (cm)
20	01265	20CM
30	01264	30CM
40	04040	40CM
50	02994	50CM

Bicicleta Cipó



TAM	CÓD	MED (cm)
P	00609	66x18x40
G	00610	87x30x70

Carrinho Mão Cipó



TAM	CÓD	MED (cm)
M	05155	40x24x75
G	00429	48x35x94

Bicicleta Café



TAM	CÓD	MED (cm)
P	04042	62x43x24
G	00430	85x48x30

Carrinho Mão Pinus



TAM	CÓD	MED (cm)
UN	04837	40x44x100

Tratador Cipó



TAM	CÓD	MED (cm)
P	04391	22x22
G	04390	30x30

Burrinho Café




TAM	CÓD	MED (cm)
P	01174	33x46x27
M	01181	35x55x49
G	01182	65x46x43

Janela Pinus




TAM	CÓD	MED (cm)
P	02979	28x35
M	05024	39x50
G	01067	50x50

Nicho Sextavado Pinus



TAM	CÓD	MED (cm)
UN	05643	30x35x9,5



LINHA
*Insumos e Itens
Decorativos*

Trigo



TAM	CÓD	MED (cm)
UN	00152	250 HASTES

Argila Barro



TAM	CÓD	MED (cm)
UN	01162	14x13

Musgo Verde Minas



TAM	CÓD	MED (cm)
20X30	00857	20x30
40X60	00316	40x60
KG	04123	KG

Musgo Branco



TAM	CÓD	MED (cm)
20X30	00143	20x30
60X80	04127	60x80

Vime Rococó



TAM	CÓD	MED (cm)
P	00459	43CM
M	00458	51CM
G	00146	75CM

Palha Madeira



TAM	CÓD	MED (cm)
20X30	00144	20x30
25X35	00624	25x35
60X80	00479	60x80
FARDO	04128	FARDO

Musgo Verde Sul



TAM	CÓD	MED (cm)
20X30	04125	20x30
40X60	04124	40x60
KG	04126	KG

Barba Bode



TAM	CÓD	MED (cm)
40X60	04840	40x60
KG	05275	KG

Rafia Natural



TAM	CÓD	MED (cm)
KG	04129	KG

Areia Colorida



TAM	CÓD	MED (cm)
KG	02947	KG
FARDO	04316	FARDO C/20

Sempre Viva



TAM	CÓD	MED (cm)
UN	01175	51CM

Pedra Colorida



TAM	CÓD	MED (cm)
KG	02948	KG
FARDO	04317	FARDO C/20

Pedra Granilha



TAM	CÓD	MED (cm)
NO	03336	800G
NO	03339	5KG
NO	00317	10KG
NO	03343	15KG
NO	03350	40KG



TAM	CÓD	MED (cm)
N1	00318	800G
N1	03340	5KG
N1	03344	10KG
N1	03347	15KG
N1	00536	40KG



TAM	CÓD	MED (cm)
N2	03337	800G
N2	03341	5KG
N2	03345	10KG
N2	03348	15KG
N2	03351	40KG



TAM	CÓD	MED (cm)
N3	03338	800G
N3	03342	5KG
N3	03346	10KG
N3	03349	15KG
N3	03352	40KG



TAM	CÓD	MED (cm)
N4	05784	800G
N4	05820	5KG

Pedra Seixo



TAM	CÓD	MED (cm)
N1	00288	800G
N1	03355	5KG
N1	03358	10KG
N1	03361	15KG
N1	03364	40KG




TAM	CÓD	MED (cm)
N2	03353	800G
N2	03356	5KG
N2	03359	10KG
N2	03362	15KG
N2	03365	40KG



TAM	CÓD	MED (cm)
N3	03354	800G
N3	03357	5KG
N3	03360	10KG
N3	03363	15KG
N3	03366	40KG

Pedra Brita



TAM	CÓD	MED (cm)
N1	05659	800G
N1	05657	5KG
N1	05658	40KG

Pedra Preta



TAM	CÓD	MED (cm)
N2	05744	800G

Pedra Bege



TAM	CÓD	MED (cm)
NO	05668	800G
NO	05666	5KG
NO	05667	40KG

Casca Pinus



TAM	CÓD	MED (cm)	TAM	CÓD	MED (cm)
25MM	00313	2L	50MM	04120	2L
25MM	00314	40L	50MM	04121	40L
25MM	05823	40x60	50MM	05824	40x60

Extrato Orquídea



TAM	CÓD	MED (cm)
2L	04269	2L
40L	04270	40L
40X60	05825	40x60

Substrato Universal



TAM	CÓD	MED (cm)
5L	03326	5L
20L	03325	20L

Argila Expandida



TAM	CÓD	MED (cm)
25X35	04102	25x35
40X60	05736	40x60
50L	01065	50L

Humus Minhoca



TAM	CÓD	MED (cm)
2KG	03009	2KG
20KG	04781	20KG

Gramados



TAM	CÓD	MED (cm)
UN	03327	20KG

Esterco Bovino



TAM	CÓD	MED (cm)
UN	04116	300G

Pluma Vegetal



TAM	CÓD	MED (cm)
UN	04117	500G

Terra Canaã



TAM	CÓD	MED (cm)
UN	01164	1KG

Terra Vegetal



TAM	CÓD	MED (cm)
2KG	03329	2KG
5KG	04119	5KG
10KG	04836	10KG
20KG	04118	20KG

Terra Flores



TAM	CÓD	MED (cm)
UN	03330	20KG

Terra Rosas Deserto



TAM	CÓD	MED (cm)
3L	03331	3L
40L	04980	40L

Terra Vasos e Floreiras



TAM	CÓD	MED (cm)
5KG	05276	5KG
20KG	04896	20KG

Floral Mizu



PLACA F6000

Kit Café




COD 00175 C/33 ITENS

Floral Especial




TAM	CÓD	QTD
F1000	03332	C/24
F2	03333	C/24
F4	03334	C/12
MINI BLOCO	03335	C/36


F6000 c/ Reforço
Cx c/ 12



Placa Master c/ Reforço
Cx c/ 06




Cruz Cx c/ 07



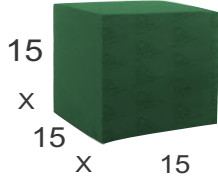
F1000 Cx c/ 24



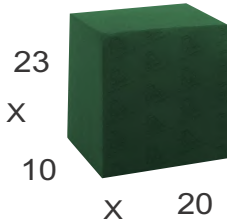
Mini Bloco
Cx c/ 18




Bloco F2
Cx c/ 24




Bloco F3
Cx c/ 18



Bloco F4
Cx c/ 12



Bloco F8
Cx c/ 06



Coroa Vazada
Cx c/ 06



Mini Disco
Cx c/ 12




Disco Cx c/ 06



Arco Coroa
Cx c/ 04



Coração Vazado
Cx c/ 07



Bolas
Cx c/06




Buque Inclinado
Cx c/ 12




Base p/ Floral



Coração Médio
Cx c/ 20




Cx c/54



Buque Reto



Versátil Cx c/ 80




Embalagens

LINHA



Saco Incolor



TAM	CÓD	QTD
10X15	00102	C/100
11X20	00100	C/100
15X22	00295	C/100
15X29	00103	C/100
15X44	04981	C/100
20X30	00294	C/100
25X37	00293	C/100
30X44	00239	C/100
35X60	00695	C/100
45X60	00098	C/ 50
52X70	00718	C/ 25
60X90	00148	C/ 25
80X90	00094	C/ 25
90X120	00662	C/ 25

Cachepo Kraft



TAM	CÓD	QTD
VIOL	00418	PCT C/10
CRIS	00158	PCT C/10
CIMB	00420	PCT C/10

Fitilho



TAM	CÓD	MED (cm)
UN	00085	300M

Manta Juta



TAM	CÓD	MED (cm)
UN	00217	1 METRO

Saco Decorado



TAM	CÓD	QTD
45X60	00744	C/ 50
52X70	05553	C/ 25
60X90	00123	C/ 25
80X90	00122	C/ 25

Poli Rolinho



TAM	CÓD	QTD
90X100	00127	C/50
90X150	00128	C/33
90X200	00129	C/25

Ráfia Sintética



TAM	CÓD	MED (cm)
UN	00137	200M

Fita Juta



TAM	CÓD	MED (cm)
FINA	00957	04x09
LARGA	01006	08x09

Papel Crepom




TAM CÓD MED (cm)
UN 00066 48CMx2,5M

Poli Redondo



TAM CÓD MED (cm)
MINI 03604 28CM
VTA 00238 38CM
VTO 00674 48CM
AZA 01255 58CM
CRIS 00069 68CM

Poli leque



TAM CÓD MED (cm)
P 03617 1 DUZIA
G 00076 2 DUZIAS

Poli Dupla Face




TAM CÓD MED (cm)
UN 01224 70x70

Papel Seda



TAM CÓD MED (cm)
UN 00089 50x70

Botão Cone




TAM CÓD QTD
UN 00121 C/100

Poli Sujinho



TAM CÓD MED (cm)
UN 00072 50x70

Papel Kraft



TAM CÓD MED (cm)
UN 00422 70x70

Laço Pronto



TAM	CÓD	MED (cm)
P	00204	16MMx39CM
M	00713	30MMx50CM
G	00203	45MMx65CM

Cartão Branco



TAM	CÓD	MED (cm)
UN	00507	C/100

Tubo p/ Flor



TAM	CÓD	MED (cm)
UN	01239	07x30

Bolinha Gel



TAM	CÓD	MED (cm)
UN	00509	05G

Cartão Decorado



TAM	CÓD	QTD
UN	00227	C/100

Envelope Branco



TAM	CÓD	MED (cm)
UN	00508	C/100
UN	00176	C/1000

Gliter 500g



TAM	CÓD	MED (cm)
UN	03431	500G

Fita floral Tape



TAM	CÓD	MED (cm)
UN	00113	1,2CMx29M

Fita Maxi Lisa



TAM	CÓD	MED (cm)
100M	00106	32MMx100M
150M	04863	32MMx150M

Fita Gofrada



TAM	CÓD	MED (cm)
UN	01236	32MMx100M

Fita Telada



TAM	CÓD	MED (cm)
UN	00990	06x22

Faixa Coroa



TAM	CÓD	MED (cm)
UN	00417	50x100

Fita Maxi Decorada



TAM	CÓD	MED (cm)
UN	00126	32MMx100M

Fita TNT



TAM	CÓD	MED (cm)
FINA	00142	3,0CMx48M
LARGA	00141	4,5CMx48M

Tela Metalizada



TAM	CÓD	MED (cm)
UN	00709	09x53

Letra Coroa



TAM	CÓD	MED (cm)
UN	00611	200 LETRAS

Paint Draw



TAM Cód MED (cm)
UN 00276 300ML

Pick Canário



TAM Cód QTD
UN 00109 C/12

Pick Pombo



TAM Cód QTD
UN 03432 C/12

Borboleta Vegetal



TAM Cód QTD
P 00081 C/50
G 00082 C/50

Pick Cartão



TAM Cód QTD
UN 00299 C/42

Pick Canário c/ Msg



TAM Cód QTD
UN 03433 C/12

Pick Beija Flor



TAM Cód QTD
UN 01225 C/12

Borboleta Enfeite



TAM Cód QTD
UN 05231 C/12

Cola Quente



TAM	CÓD	QTD
FINA	00070	1KG
GROSSA	03539	1KG

Pistola Cola Quente



TAM	CÓD	MED (cm)
UN	00162	55W

Maquininha Crepom



TAM	CÓD	MED (cm)
FINA	03572	21x6,5
GROSSA	03573	21x6,5
DUPLA	00133	21x14

Elástico



TAM	CÓD	MED (cm)
UN	00114	1KG

Tesoura



TAM	CÓD	MED (cm)
UN	00712	21CM

Raspador Rosas



TAM	CÓD	MED (cm)
AÇO	00079	22x03
PLAST	03541	12x09

Corda Sisal



TAM	CÓD	MED (cm)
500/1	04711	10M
500/1	02993	250G
500/1	03042	1KG

Fita Durex



TAM	CÓD	MED (cm)
12X40	01116	12MMx40M
18X100	00710	18MMx100M
48X100	01117	48MMx100M
4,5X400	03427	4,5CMx400M



Onde nos encontrar ?



@elshaddaiartes



contato@elshaddaiartes.com.br



@elshaddaiartes



www.elshaddaiartes.com.br